

TECNOLÓGICO DE ESTUDIOS SUPERIORES DE COACALCO

Información Financiera CONAC

**Artículo 46 fracción III, 51, 58 y Título Quinto
“De la Transparencia y Difusión de la
Información Financiera” de la
Ley General de Contabilidad Gubernamental**

AL 30 DE JUNIO DE 2021

CONCEPTO	Año		CONCEPTO	Año	
	2021	2020		2021	2020
ACTIVO			PASIVO		
Activo Circulante			Activo Circulante		
Efectivo y Equivalentes	12,730.1	26,215.1	Cuentas por Pagar a Corto Plazo	4,184.2	3,109.5
Derechos a Recibir Efectivo o Equivalentes	.0	.0	Documentos por Pagar a Corto Plazo		
Derechos a Recibir Bienes o Servicios	486.7	843.4	Porción a Corto Plazo de la Deuda Pública a Largo Plazo		
Inventarios			Títulos y Valores a Corto Plazo		
Almacenes			Pasivos Diferidos a Corto Plazo		
Estimación por Pérdida o Deterioro de Activos Circulantes			Fondos y Bienes de Terceros en Garantía y/o Administración a Corto Plazo		
Otros Activos Circulantes			Provisiones a Corto Plazo		
Total de Activos Circulantes	13,216.8	26,858.5	Total de Pasivos Circulantes	4,184.2	3,109.5
Activo No Circulante			Activo No Circulante		
Inversiones Financieras a Largo Plazo			Cuentas por Pagar a Largo Plazo		
Derechos a Recibir Efectivo o Equivalentes a Largo Plazo	148,918.6	148,918.6	Documentos por Pagar a Largo Plazo		
Bienes Inmuebles, Infraestructura y Construcciones en Proceso	145,146.3	144,857.9	Deuda Pública a Largo Plazo		
Bienes Muebles	68.1	66.1	Pasivos Diferidos a Largo Plazo		
Activos Intangibles			Fondos y Bienes de Terceros en Garantía y/o en Administración a Largo Plazo		
Depreciación, Deterioro y Amortización Acumulada de Bienes			Provisiones a Largo Plazo		
Activos Diferidos	-129,435.4	-124,331.7	Total de Pasivos No Circulantes	.0	.0
Estimación por Pérdida o Deterioro de Activos no Circulantes			Total del Pasivo	4,184.2	3,109.5
Otros Activos no Circulantes			HACIENDA PÚBLICA/ PATRIMONIO		
Total de Activos No Circulantes	184,687.6	189,512.9	Hacienda Pública/Patrimonio Contribuido		
Total del Activo	177,914.4	196,371.4	Aportaciones	98,756.7	98,756.7
			Donaciones de Capital	98,756.7	98,756.7
			Actualización de la Hacienda Pública / Patrimonio		
			Hacienda Pública/Patrimonio Generado		
			Resultados del Ejercicio (Ahorro / Desahorro)	74,973.6	84,806.2
			Resultados de Ejercicios Anteriores	-19,531.7	-15,882.2
			Reservas	78,104.9	91,987.1
			Rectificaciones de Resultados de Ejercicios Anteriores	18,400.3	18,400.3
			Exceso o Insuficiencia en la Actualización de la Hacienda Pública/Patrimonio	.0	.0
			Resultado por Posición Monetaria		
			Resultado por Tenencia de Activos no Monetarios		
			Total Hacienda Pública/ Patrimonio	173,730.2	193,261.9
			Total del Pasivo y Hacienda Pública / Patrimonio	177,914.4	196,371.4

Bajo protesta de decir verdad declaramos que los Estados Financieros y sus Notas son razonablemente correctos y responsabilidad del emisor


Dr. Mauricio Juequel Rawath Rubio
 Director General

Mtro. Marco Antonio López Corral
 Director de Administración y Finanzas

Tecnológico de Estudios Superiores de Coacalco
Estado de Actividades
Del 1 de Enero al 30 de Junio de 2021 y Del 1 de Enero al 31 de Diciembre de 2020
(Miles de Pesos)

Concepto	2021	2020
INGRESOS Y OTROS BENEFICIOS		
Ingresos de la Gestión	.0	.0
Impuestos		
Cuotas y Aportaciones de Seguridad Social		
Contribuciones de Mejoras		
Derechos		
Productos de Tipo Corriente		
Aprovechamientos de Tipo Corriente		
Ingresos por Venta de Bienes y Servicios		
Ingresos no Comprendidos en las Fracciones de la Ley de Ingresos Causados en Ejercicios Fiscales Anteriores Pendientes de Liquidación o Pago		
Participaciones, Aportaciones, Transferencias, Asignaciones, Subsidios y Otras Ayudas	61,762.4	144,668.8
Participaciones y Aportaciones		
Transferencia, Asignaciones, Subsidios y Otras Ayudas	61,762.4	144,668.8
Otros Ingresos y Beneficios	5.3	131.2
Ingresos Financieros		
Incremento por Variación de Inventarios	4.8	51.8
Disminución del Exceso de Estimaciones por Pérdida o Deterioro u Obsolescencia		
Disminución del Exceso de Provisiones		
Otros Ingresos y Beneficios Varios	.5	79.4
Total de Ingresos y Otros Beneficios	61,767.7	144,800.0
GASTOS Y OTRAS PÉRDIDAS		
Gastos de Funcionamiento	74,448.3	144,906.1
Servicios Personales		
Materiales y Suministros	44,596.9	96,636.8
Servicios Generales	6,587.0	16,488.8
	23,264.4	31,780.5
Transferencia, Asignaciones, Subsidios y Otras Ayudas	15.2	1,174.3
Transferencias Internas y Asignaciones al Sector Público		
Transferencias al Resto del Sector Público		
Subsidios y Subvenciones		
Ayudas Sociales		
Pensiones y Jubilaciones	15.2	1,174.3
Transferencias a Fideicomisos, Mandatos y Contratos Análogos		
Transferencias a la Seguridad Social		
Donativos		
Transferencias al Exterior		
Participaciones y Aportaciones	.0	.0
Participaciones		
Aportaciones		
Convenios		
Intereses, Comisiones y Otros Gastos de la Deuda Pública	.0	.0
Intereses de la Deuda Pública		
Comisiones de la Deuda Pública		
Gastos de la Deuda Pública		
Costo por Coberturas		
Apoyos Financieros		
Otros Gastos y Pérdidas Extraordinarias	5,103.7	12,136.3
Estimaciones, Depreciaciones, Deterioros, Obsolescencia y Amortizaciones		
Provisiones	5,103.7	12,136.3
Disminución de Inventarios		
Aumento por Insuficiencia de Estimaciones por Pérdida o Deterioro y Obsolescencia		
Aumento por Insuficiencia de Provisiones		
Otros Gastos		
Inversión Pública	1,732.2	2,465.5
Inversión Pública no Capitalizable	1,732.2	2,465.5
Total de Gastos y Otras Pérdidas	81,299.4	160,682.2
Resultados del Ejercicio (Ahorro/Desahorro)	-19,531.7	-15,882.2

Bajo Protesta de decir Verdad Declaramos que los Estados Financieros y sus Notas son Razonablemente Correctos y Responsabilidad del Emisor


 Dr. Mauricio Ezequiel Rawath Rubio
 Director General


 Mtro. Marco Antonio López Corral
 Director de Administración y Finanzas

Tecnológico de Estudios Superiores de Coacalco
Estado de Variación en la Hacienda Pública
Del 1 de Enero al 30 de Junio de 2021

Concepto	Hacienda Pública / Patrimonio Contribuido	Hacienda Pública / Patrimonio Generado de Ejercicios Anteriores	Hacienda Pública / Patrimonio Generado del Ejercicio	Exceso o Insuficiencia en la Actualización de la Hacienda Pública / Patrimonio	Total
Hacienda Pública / Patrimonio Contribuido Neto de 2020	98,756.7				98,756.7
Aportaciones	98,756.7				98,756.7
Donaciones de Capital					0.0
Actualización de la Hacienda Pública/Patrimonio					0.0
Hacienda Pública / Patrimonio Generado Neto de 2020		110,387.4	-15,882.2		94,505.2
Resultados del Ejercicio (Ahorro/Desahorro)			-15,882.2		-15,882.2
Resultados de Ejercicios Anteriores		91,987.1			91,987.1
Revalúos		18,400.3			18,400.3
Reservas					0.0
Rectificaciones de Resultados de Ejercicios Anteriores					0.0
Exceso o Insuficiencia en la Actualización de la Hacienda Pública / Patrimonio Neto de 2020				0.0	0.0
Resultado por Posición Monetaria					0.0
Resultado por Tenencia de Activos no Monetarios					0.0
Hacienda Pública / Patrimonio Neto Final de 2020	98,756.7	110,387.4	-15,882.2	0.0	193,261.9
Cambios en la Hacienda Pública / Patrimonio Contribuido Neto de 2021	0.0				0.0
Aportaciones	0.0				0.0
Donaciones de Capital					0.0
Actualización de la Hacienda Pública/Patrimonio					0.0
Variaciones de la Hacienda Pública / Patrimonio Generado Neto de 2021		-15,882.2	-3,649.5		-19,531.7
Resultados del Ejercicio (Ahorro/Desahorro)			-19,531.7		-19,531.7
Resultados de Ejercicios Anteriores		-15,882.2	15,882.2		0.0
Revalúos					0.0
Reservas					0.0
Rectificaciones de Resultados de Ejercicios Anteriores					0.0
Cambios en el Exceso o Insuficiencia en la Actualización de la Hacienda Pública / Patrimonio Neto de 2021				0.0	0.0
Resultado por Posición Monetaria					0.0
Resultado por Tenencia de Activos no Monetarios					0.0
Hacienda Pública / Patrimonio Neto Final de 2021	98,756.7	94,505.2	-19,531.7	0.0	173,730.2

Bajo Protesta de decir Verdad Declaramos que el Estado de Variación en la Hacienda Pública y sus Notas son Razonablemente Correctos y Responsabilidad del Emisor

Dr. Mauricio Ezequiel Rawath Rubio
 Director General

Mtro. Marco Antonio López Corral
 Director de Administración y Finanzas

Tecnológico de Estudios Superiores de Coacalco
 Estado de Cambios en la Situación Financiera
 Del 1 de Enero al 30 de Junio de 2021
 (Miles de Pesos)

Concepto	Origen	Aplicación
ACTIVO	18,745.4	288.4
Activo Circulante	13,641.7	.0
Efectivo y Equivalentes	13,485.0	
Derechos a Recibir Efectivo o Equivalentes		
Derechos a Recibir Bienes o Servicios	156.7	
Inventarios		
Almacenes		
Estimación por Pérdida o Deterioro de Activos Circulantes		
Otros Activos Circulantes		
Activo No circulante	5,103.7	288.4
Inversiones Financieras a Largo Plazo		
Derechos a Recibir Efectivo o Equivalentes a Largo Plazo		
Bienes Inmuebles, Infraestructura y Construcciones en Proceso		
Bienes Muebles		288.4
Activos Intangibles		.0
Depreciación, Deterioro y Amortización Acumulada de Bienes	5,103.7	
Activos Diferidos		
Estimación por Pérdida o Deterioro de Activos no Circulantes		
Otros Activos no Circulantes		
PASIVO	1,074.7	.0
Pasivo Circulante	1,074.7	.0
Cuentas por Pagar a Corto Plazo	1,074.7	
Documentos por Pagar a Corto Plazo		
Porción a Corto Plazo de la Deuda Pública a Largo Plazo		
Títulos y Valores a Corto Plazo		
Pasivos Diferidos a Corto Plazo		
Fondos y Bienes de Terceros en Garantía y/o Administración a Corto Plazo		
Provisiones a Corto Plazo		
Otros Pasivos a Corto Plazo		
Pasivo No Circulante	.0	.0
Cuentas por Pagar a Largo Plazo		
Documentos por Pagar a Largo Plazo		
Deuda Pública a Largo Plazo		
Pasivos Diferidos a Largo Plazo		
Fondos y Bienes de Terceros en Garantía y/o en Administración a Largo Plazo		
Provisiones a Largo Plazo		
HACIENDA PÚBLICA/PATRIMONIO	.0	19,531.7
Hacienda Pública/Patrimonio Contribuido	.0	.0
Aportaciones		
Donaciones de Capital		
Actualización de la Hacienda Pública/Patrimonio		
Hacienda Pública/Patrimonio Generado	.0	19,531.7
Resultados del Ejercicio (Ahorro/Desahorro)		19,531.7
Resultados de Ejercicios Anteriores		
Revalúos		
Reservas		
Rectificaciones de Resultados de Ejercicios Anteriores		
Exceso o insuficiencia en la Actualización de la Hacienda Pública/Patrimonio	.0	.0
Resultado por Posición Monetaria		
Resultado por Tenencia de Activos no Monetarios		

Bajo protesta de decir verdad declaramos que los Estados Financieros y sus Notas son razonablemente correctos y responsabilidad del emisor.

Dr. Mauricio Ezequiel Rawath Rubio
 Director General

Mtro. Marco Antonio López Corral
 Director de Administración y Finanzas

Tecnológico de Estudios Superiores de Coacalco
Estado de Flujos de Efectivo

Del 1 de Enero al 30 de Junio de 2021 y del 1 de Enero al 31 de Diciembre de 2020
(Miles de Pesos)

Concepto	2020	2020
Flujos de Efectivo de las Actividades de Operación		
Origen	61,767.7	144,800.0
Impuestos		
Cuotas y Aportaciones de Seguridad Social		
Contribuciones de Mejoras		
Derechos		
Productos de Tipo Corriente	4.8	51.8
Aprovechamientos de Tipo Corriente		
Ingresos por Venta de Bienes y Servicios		
Ingresos no Comprendidos en las Fracciones de la Ley de Ingresos Causados en Ejercicios Fiscales Anteriores		
Pendientes de Liquidación o Pago		
Participaciones y Aportaciones		
Transferencias, Asignaciones y Subsidios y Otras Ayudas	61,762.4	144,668.8
Otros Orígenes de Operación	.5	79.4
Aplicación	81,299.4	160,682.2
Servicios Personales	44,596.9	96,636.8
Materiales y Suministros	6,587.0	16,488.8
Servicios Generales	23,264.4	31,780.5
Transferencias Internas y Asignaciones al Sector Público	15.2	
Transferencias al Resto del Sector Público		
Subsidios y Subvenciones		
Ayudas Sociales	.0	1,174.3
Pensiones y Jubilaciones		
Transferencias a Fideicomisos, Mandatos y Contratos Análogos		
Transferencias a la Seguridad Social		
Donativos		
Transferencias al Exterior		
Participaciones		
Aportaciones		
Convenios		
Otras Aplicaciones de Operación	6,835.9	14,601.8
Flujos Netos de Efectivo por Actividades de Operación	-19,531.7	-15,882.2
Flujos de Efectivo de las Actividades de Inversión		
Origen	6,335.1	11,482.7
Bienes Inmuebles, Infraestructura y Construcciones en Proceso		
Bienes Muebles	.0	.0
Otros Orígenes de Inversión	6,335.1	11,482.7
Aplicación	288.4	3,165.9
Bienes Inmuebles, Infraestructura y Construcciones en Proceso	.0	.0
Bienes Muebles	288.4	2,591.8
Otras Aplicaciones de Inversión	.0	574.1
Flujos Netos de Efectivo por Actividades de Inversión	6,046.7	8,316.8
Flujo de Efectivo de las Actividades de Financiamiento		
Origen	.0	.0
Endeudamiento Neto		
Interno		
Externo		
Otros Orígenes de Financiamiento		
Aplicación	.0	.0
Servicios de la Deuda		
Interno		
Externo		
Otras Aplicaciones de Financiamiento		
Flujos Netos de Efectivo por Actividades de Financiamiento	.0	.0
Incremento/Disminución Neta en el Efectivo y Equivalentes al Efectivo	-13,485.0	-7,565.4
Efectivo y Equivalentes al Efectivo al Inicio del Ejercicio	26,215.1	33,780.5
Efectivo y Equivalentes al Efectivo al Final del Ejercicio	12,730.1	26,215.1

Bajo protesta de decir verdad declaramos que los Estados Financieros y sus Notas son razonablemente correctos y responsabilidad del emisor.


Dr. Mauricio Ezequiel Rawath Rubio
Director General

Mtro. Marco Antonio Lopez Corral
Director de Administración y Finanzas

Tecnológico de Estudios Superiores de Coacalco
Estado Analítico del Activo
Del 1 de Enero al 30 de Junio de 2021
(Miles de Pesos)

Concepto	Saldo Inicial	Cargos del Período	Abonos del Período	Saldo Final	Variación del Período
	1	2	3	4 = (1+2-3)	(4-1)
ACTIVO	196,371.4	89,506.3	107,963.3	177,914.4	-18,457.0
Activo Circulante	26,858.5	94,321.6	107,963.3	13,216.8	-13,641.7
Efectivo y Equivalentes	26,215.1	93,834.9	107,319.9	12,730.1	-13,485.0
Derechos a Recibir Efectivo o Equivalentes	.0	.0	.0	.0	.0
Derechos a Recibir Bienes o Servicios	643.4	486.7	643.4	486.7	-156.7
Inventarios	.0	.0	.0	.0	.0
Almacenes	.0	.0	.0	.0	.0
Estimación por Pérdida o Deterioro de Activos Circulantes	.0	.0	.0	.0	.0
Otros Activos Circulantes	.0	.0	.0	.0	.0
Activo No Circulante	169,512.9	-4,815.3	.0	164,697.6	-4,815.3
Inversiones Financieras a Largo Plazo	.0	.0	.0	0	.0
Derechos a Recibir Efectivo o Equivalentes a Largo Plazo	.0	.0	.0	.0	.0
Bienes Inmuebles, Infraestructura y Construcciones en Proceso	148,918.6	.0	.0	148,918.6	.0
Bienes Muebles	144,857.9	288.4	.0	145,146.3	288.4
Activos Intangibles	68.1	.0	.0	68.1	.0
Depreciación, Deterioro y Amortización Acumulada de Bienes	-124,331.7	-5,103.7	.0	-129,435.4	-5,103.7
Activos Diferidos	.0	.0	.0	.0	.0
Estimación por Pérdida o Deterioro de Activos no Circulantes	.0	.0	.0	.0	.0
Otros Activos no Circulantes	.0	.0	.0	.0	.0

Bajo protesta de decir verdad declaramos que los Estados Financieros y sus Notas son razonablemente correctos y responsabilidad del emisor.


 Dr. Mauricio Ezequiel Rawath Rubio
 Director General


 Mtro. Marco Antonio López Corral
 Director de Administración y Finanzas

Tecnológico de Estudios Superiores de Coacalco
 Estado Analítico de la Deuda y Otros Pasivos
 Del 1 de Enero al 30 de Junio de 2021
 (Miles de Pesos)

Denominación de las Deudas	Moneda de Contratación	Institución o País Acreedor	Saldo Inicial del Período	Saldo Final del Período
DEUDA PÚBLICA				
Corto Plazo				
Deuda Interna			.0	.0
Instituciones de Crédito				
Títulos y Valores				
Arrendamientos Financieros				
Deuda Externa			.0	.0
Organismos Financieros Internacionales				
Deuda Bilateral				
Títulos y Valores				
Arrendamientos Financieros				
Subtotal a Corto Plazo			.0	.0
Largo Plazo				
Deuda Interna			.0	.0
Instituciones de Crédito				
Títulos y Valores				
Arrendamientos Financieros				
Deuda Externa			.0	.0
Organismos Financieros Internacionales				
Deuda Bilateral				
Títulos y Valores				
Arrendamientos Financieros				
Subtotal a Largo Plazo			.0	.0
Otros Pasivos	Moneda Nacional		3,109.5	4,184.2
Total de Deuda y Otros Pasivos			3,109.5	4,184.2

Bajo protesta de decir verdad declaramos que los Estados Financieros y sus Notas son razonablemente correctos y responsabilidad del emisor

Dr. Mauricio Ezequiel Rawath Rubio
 Director General

Mtro. Marco Antonio López Corral
 Director de Administración y Finanzas

Tecnológico de Estudios Superiores de Coacalco
Estado Analítico de Ingresos
Del 1 de Enero al 30 de Junio de 2021
(Miles de pesos)

Rubro de Ingresos	Ingreso					Diferencia (6= 5 - 1)
	Estimado	Ampliaciones y Reducciones	Modificado	Devengado	Recaudado	
	(1)	(2)	(3= 1 + 2)	(4)	(5)	
Impuestos			.0			.0
Cuotas y Aportaciones de Seguridad Social			.0			.0
Contribuciones de Mejoras			.0			.0
Derechos			.0			.0
Productos	.0	.0	.0	4.8	4.8	4.8
Aprovechamientos	.0	.0	.0	.5	.5	.5
Ingresos por Ventas de Bienes, Prestación de Servicios y Otros Ingresos			.0			.0
Participaciones, Aportaciones, Convenios, Incentivos Derivados de la Colaboración Fiscal y Fondos Distintos de Aportaciones			.0			.0
Transferencias, Asignaciones, Subsidios y Subvenciones, y Pensiones y Jubilaciones	144,638.4	2,293.1	146,931.5	61,762.4	61,762.4	-82,876.0
Ingresos Derivados de Financiamientos		.0	.0	.0	.0	.0
Total	144,638.4	2,293.1	146,931.5	61,767.7	61,767.7	-82,870.7
				Ingresos excedentes ¹		-82,870.7

Estado Analítico de Ingresos por Fuente de Financiamiento	Ingreso					Diferencia (6= 5 - 1)
	Estimado	Ampliaciones y Reducciones	Modificado	Devengado	Recaudado	
	(1)	(2)	(3= 1 + 2)	(4)	(5)	
Ingresos del Poder Ejecutivo Federal o Estatal y de los Municipios	.0	.0	.0	5.3	5.3	5.3
Impuestos			.0			.0
Cuotas y Aportaciones de Seguridad Social			.0			.0
Contribuciones de Mejoras			.0			.0
Derechos	.0	.0	.0	4.8	4.8	4.8
Productos ¹	.0	.0	.0	.5	.5	.5
Aprovechamientos ²			.0			.0
Participaciones, Aportaciones, Convenios, Incentivos Derivados de la Colaboración Fiscal y Fondos Distintos de Aportaciones			.0			.0
Transferencias, Asignaciones, Subsidios y Subvenciones, y Pensiones y Jubilaciones			.0			.0
Ingresos de los Entes Públicos de los Poderes Legislativo y Judicial, de los Órganos Autónomos y del Sector Paraestatal o Paramunicipal, así como de las empresas Productivas del Estado	144,638.4	2,293.1	146,931.5	61,762.4	61,762.4	.0
Cuotas y Aportaciones de Seguridad Social			.0			.0
Productos ¹			.0			.0
Ingresos por Ventas de Bienes, Prestación de Servicios y Otros Ingresos ²			.0			.0
Transferencias, Asignaciones, Subsidios y Subvenciones, y Pensiones y Jubilaciones	144,638.4	2,293.1	146,931.5	61,762.4	61,762.4	.0
Ingresos Derivados de Financiamiento	.0	.0	.0	.0	.0	.0
Ingresos Derivados de Financiamientos		.0	.0	.0	.0	.0
Total	144,638.4	2,293.1	146,931.5	61,767.7	61,767.7	5.3
				Ingresos excedentes ¹		5.3

¹ Incluye intereses que generan las cuentas bancarias de los entes públicos en productos.

² Incluye donativos en efectivo del Poder Ejecutivo, entre otros aprovechamientos.

³ Se refiere a los ingresos propios obtenidos por los Poderes Legislativo y Judicial, los Órganos Autónomos y las entidades de la administración pública paraestatal y paramunicipal, por sus actividades diversas inherentes a su operación que generan recursos y que no sean ingresos por venta de bienes o prestación de servicios, tales como donativos en efectivo, entre otros.

Dr. Mauricio Ezequiel Rawath Rubio
 Director General


Mtro. Marco Antonio López Corral
 Director de Administración y Finanzas


Tecnológico de Estudios Superiores de Cacaho
Ingresos y Egresos
Del 1 de Enero al 30 de Junio de 2021
(Miles de pesos)

CONCEPTO	PRESUPUESTO AUTORIZADO	%	AMPLIACIÓN	REDUCCIÓN	AUTORIZADO FINAL	%	PRESUPUESTO EJERCIDO	%	VARIACIÓN INICIAL	%	VARIACIÓN MODIFICADO	%
INGRESOS:	144,636.4	100.0	4,107.7	1,814.6	146,831.6	100.0	61,787.7	100.0	(82,870.7)	(57.3)	(65,163.6)	(56.0)
Supervivi Ejercicio Anterior							0.0					
Ordinarios	144,636.4	100.0	4,107.7	1,814.6	146,831.6	100.0	61,787.7	100.0	(82,870.7)	(57.3)	(65,163.6)	(56.0)
Extrastatales	93,062.6	64.3	2,197.6	1,814.6	93,446.9	63.6	36,126.5	66.5	-56,941.4	(61.2)	-57,324.4	(61.3)
- Tributarios												
Impuestos sobre Errogaciones												
Impuestos sobre Tenencia												
Otros Impuestos y Accesorios												
- No Tributarios							5.3					
Derechos												
Sector Central												
Organismos Auxiliares												
Aportaciones de Mejoras												
Productos												
Aprovechamientos							4.6					
Ingresos Financieros							0.5					
Aportaciones y Cuotas de Seguridad Social		0.0			0.0	0.0		0.0	0.0	#DIV/0!	0.0	#DIV/0!
Ingreso por Venta de Bienes y Servicios	41,774.2	29.9	0.0	0.0	41,774.2	29.4	16,304.4	28.6	(23,469.8)	(56.2)	(23,469.8)	(56.2)
Transferencias Asignaciones, Subsidio y Otra	51,286.4	35.5	2,197.6	1,814.6	51,671.4	35.2	17,616.8	28.8	(33,471.6)	(65.3)	(33,364.6)	(65.5)
Federales	51,675.8	35.7	1,910.1	0.0	53,485.9	36.4	26,641.2	41.5	(25,934.6)	(50.3)	(27,844.7)	(52.1)
Participaciones Federales	51,675.8	35.7	1,910.1	0.0	53,485.9	36.4	26,641.2	41.5	(25,934.6)	(50.3)	(27,844.7)	(52.1)
Fondos de Aportaciones Ramo 33	0.0	0.0			0.0	0.0	0.0	0.0	0.0	#DIV/0!	0.0	#DIV/0!
Otros Apoyos Federales	0.0	0.0			0.0	0.0	0.0	0.0	0.0	#DIV/0!	0.0	#DIV/0!
Extraordinarios	0.0	0.0	0.0	0.0	0.0	0.0	0.0	0.0	0.0	#DIV/0!	0.0	#DIV/0!
Generación de Agelas			0.0		0.0	0.0	0.0	0.0	0.0	#DIV/0!	0.0	#DIV/0!
Financiamientos			0.0		0.0	0.0	0.0	0.0	0.0	#DIV/0!	0.0	#DIV/0!
EGRESOS:	144,636.4	100.0	4,107.7	1,814.6	146,831.6	100.0	76,484.1	100.0	66,154.3	47.1	70,447.4	47.9
Poderes Legislativo y Judicial	0.0	0.0	0.0	0.0	0.0	0.0	0.0	0.0	0.0		0.0	
Poder Legislativo												
Poder Judicial												
Gasto Total de Poder Ejecutivo	144,636.4	100.0	4,107.7	1,814.6	146,831.6	100.0	76,484.1	100.0	66,154.3	47.1	70,447.4	47.9
Gasto Programable:	144,636.4	100.0	4,107.7	1,814.6	146,831.6	100.0	76,484.1	100.0	66,154.3	47.1	70,447.4	47.9

Tecnológico de Estudios Superiores de Cacalco
Ingresos y Egresos
Del 1 de Enero al 30 de Junio de 2021
(Miles de pesos)

CONCEPTO	PRESUPUESTO AUTORIZADO	%	AMPLIACIÓN	REDUCCIÓN	AUTORIZADO FINAL	%	PRESUPUESTO EJERCIDO	%	VARIACIÓN INICIAL	%	VARIACIÓN MODIFICADO	%
Gasto Corriente	136,800.7	94.6	4,107.7	1,614.6	139,093.6	94.7	74,446.3	97.3	62,352.4	45.6	64,646.5	46.6
Servicios Personales	89,446.9	61.6	3,557.7	0.0	93,004.6	63.3	44,596.9	59.3	44,850.0	50.1	48,407.7	
Gasto Operativo	47,353.8	32.7	550.0	1,614.6	48,089.2	31.4	20,651.4	39.0	17,502.4	37.0	18,237.8	35.2
- Materiales y Suministros	17,590.5	12.4	0.0	1,794.4	16,086.1	11.0	6,567.0	8.6	11,303.5	63.2	9,509.1	69.1
- Servicios Generales	29,463.3	20.4	550.0	20.2	29,993.1	20.4	23,264.4	30.4	6,198.9	21.0	6,728.7	22.4
Transferencias	2,560.3	1.8	0.0	0.0	2,560.3	1.7	15.2	0.0	2,545.1	99.4	2,545.1	99.4
- Organismos Autónomos		0.0			0.0	0.0		0.0	0.0	#DIV/0!	0.0	#DIV/0!
- Subsidios y Apoyos	2,560.3	1.8	0.0	0.0	2,560.3	1.7	15.2	0.0	2,545.1	99.4	2,545.1	99.4
Inversión Pública	5,277.4	3.6	0.0	0.0	5,277.4	3.6	2,020.6	2.6	3,256.8	61.7	3,256.8	61.7
- Bienes Muebles e Inmuebles	5,277.4	3.6	0.0	0.0	5,277.4	3.6	2,020.6	2.6	3,256.8	61.7	3,256.8	61.7
- Obra Pública					0.0	0.0		0.0	0.0	#DIV/0!	0.0	#DIV/0!
- Inversión Financiera												
Gasto No Programable	0.0	0.0	0.0	0.0	0.0	0.0	0.0	0.0	0.0	0.0	0.0	0.0
Transferencias a Municipios	0.0	0.0	0.0	0.0	0.0	0.0	0.0	0.0	0.0	0.0	0.0	0.0
- Participaciones												
- Aportaciones del Ramo 33												
- Convenios												
Deuda Pública	0.0	0.0	0.0	0.0	0.0	0.0	0.0	0.0	0.0	0.0	0.0	#DIV/0!
- Costo Financiero de la Deuda												
- Amortizaciones												
- Pago de Actas												
Superávit(+)/ Déficit (-)	0.0		0.0	0.0	0.0		(14,716.4)		0.0		0.0	
% de los Ingresos							(23.6)					


Mtro. Marco Antonio López Corral
Director de Administración y Finanzas


Dr. Mauricio Ezzequiel Rawath Rubio
Director General

Tecnológico de Estudios Superiores de Coahuila
 Estado Analítico del Ejercicio del Presupuesto de Egresos
 Clasificación por Objeto del Gasto (Capítulo y Concepto)
 Del 1 de Enero al 30 de Junio de 2021
 (Miles de Pesos)


Concepto	Egresos					Subejercicio 6 = (3 - 4)
	Aprobado	Ampliaciones/ (Reducciones)	Modificado	Devengado	Pagado	
	1	2	3 = (1 + 2)	4	5	
Servicios Personales	89,446.9	3,557.7	93,004.6	44,596.9	44,596.9	48,407.7
Remuneraciones al Personal de Carácter Permanente	49,190.0	1,199.5	50,389.5	26,714.3	26,714.3	23,675.2
Remuneraciones al Personal de Carácter Transitorio	1,164.9	318.5	1,503.4	1,067.4	1,067.4	436.0
Remuneraciones Adicionales y Especiales	20,134.5	1,028.6	21,163.1	6,404.7	6,404.7	14,758.4
Seguridad Social	12,725.4	696.3	12,029.1	6,473.5	6,473.5	5,555.6
Otras Prestaciones Sociales y Económicas	5,313.4	323.7	4,989.7	2,460.3	2,460.3	2,529.4
Pago de Estímulos a Servidores Públicos	898.7	2,031.1	2,929.8	1,476.7	1,476.7	1,453.1
Materiales y Suministros	17,890.5	1,794.4	16,096.1	6,587.0	6,587.0	9,509.1
Materiales de Administración, Emisión de Documentos y Artículos Oficiales	7,514.1	1,994.8	5,619.3	1,522.7	1,522.7	4,296.6
Alimentos y Utensilios	268.9	200.8	68.1	30.1	30.1	38.0
Materias Primas y Materiales de Producción y Comercialización	108.3	73.5	34.8	34.8	34.8	-
Materiales y Artículos de Construcción y de Reparación	4,114.6	794.1	4,908.7	3,748.3	3,748.3	1,160.4
Productos Químicos, Farmacéuticos y de Laboratorio	1,570.5	116.4	1,454.1	489.1	489.1	985.0
Combustibles, Lubricantes y Aditivos	692.9	32.6	660.3	199.6	199.6	470.7
Vestuario, Blancos, Prendas de Protección y Artículos Deportivos	1,591.6	208.2	1,383.4	214.8	214.8	1,168.6
Herramientas, Refacciones y Accesorios Menores	2,029.6	262.2	1,767.4	377.6	377.6	1,389.8
Servicios Generales	29,463.3	529.8	29,993.1	23,264.4	23,264.4	6,728.7
Servicios Básicos	4,122.8	2,902.9	1,219.9	978.3	978.3	241.6
Servicios de Arrendamiento	-	131.8	131.8	131.8	131.8	-
Servicios Profesionales, Científicos, Técnicos y Otros Servicios	9,682.2	2,233.0	7,449.2	4,575.2	4,575.2	2,874.0
Servicios Financieros, Bancarios y Comerciales	883.1	625.7	257.4	250.2	250.2	7.2
Servicios de Instalación, Reparación, Mantenimiento y Conservación	11,429.8	6,262.0	17,691.8	15,132.9	15,132.9	2,558.9
Servicios de Comunicación Social y Publicidad	107.8	543.1	650.9	650.9	650.9	-
Servicios de Traslado y Viáticos	60.4	52.0	112.4	94.2	64.2	48.2
Servicios Oficiales	85.0	85.0	-	-	-	-
Otros Servicios Generales	3,092.2	612.5	2,479.7	1,480.9	1,480.9	998.8
Transferencias, Asignaciones, Subsidios y Otras Ayudas	2,560.3	-	2,560.3	15.2	15.2	2,545.1
Transferencias Internas y Asignaciones al Sector Público	2,560.3	-	2,560.3	15.2	15.2	2,545.1
Transferencias al Resto del Sector Público	-	-	-	-	-	-
Subsidios y Subvenciones	-	-	-	-	-	-
Ayudas Sociales	-	-	-	-	-	-
Pensiones y Jubilaciones	-	-	-	-	-	-
Transferencias a Fideicomisos, Mandatos y Otros Análogos	-	-	-	-	-	-
Transferencias a la Seguridad Social	-	-	-	-	-	-
Donativos	-	-	-	-	-	-
Transferencias al Exterior	-	-	-	-	-	-
Bienes Muebles, Inmuebles o Intangibles	5,277.4	0.0	5,277.4	2,020.6	2,020.6	4,249.6
Mobiliario y Equipo de Administración	4,277.4	704.5	3,572.9	1,027.7	1,027.7	3,249.6
Mobiliario y Equipo Educativo y Recreativo	-	-	-	-	-	-
Equipo e Instrumental Médico y de Laboratorio	-	704.5	704.5	704.5	704.5	-
Vehículos y Equipo de Transporte	-	-	-	-	-	-
Equipo de Defensa y Seguridad	-	-	-	-	-	-
Maquinaria, Otros Equipos y Herramientas	1,000.0	-	1,000.0	288.4	288.4	1,000.0
Activos Biológicos	-	-	-	-	-	-
Bienes Inmuebles	-	-	-	-	-	-
Activos Intangibles	-	-	-	-	-	-
Inversión Pública	-	-	-	-	-	-
Obra Pública en Bienes de Dominio Público	-	-	-	-	-	-
Obra Pública en Bienes Propios	-	-	-	-	-	-
Proyectos Productivos y Acciones de Fomento	-	-	-	-	-	-
Inversiones Financieras y Otras Provisiones	-	-	-	-	-	-
Inversiones Para el Fomento de Actividades Productivas	-	-	-	-	-	-
Acciones y Participaciones de Capital	-	-	-	-	-	-
Compra de Títulos y Valores	-	-	-	-	-	-
Concesión de Préstamos	-	-	-	-	-	-
Inversiones en Fideicomisos, Mandatos y Otros Análogos	-	-	-	-	-	-
Otras Inversiones Financieras	-	-	-	-	-	-
Provisiones para Contingencias y Otras Erogaciones Especiales	-	-	-	-	-	-
Participaciones y Aportaciones	-	-	-	-	-	-
Participaciones	-	-	-	-	-	-
Aportaciones	-	-	-	-	-	-
Convenios	-	-	-	-	-	-
Deuda Pública	-	-	-	-	-	-
Amortización de la Deuda Pública	-	-	-	-	-	-
Intereses de la Deuda Pública	-	-	-	-	-	-
Comisiones de la Deuda Pública	-	-	-	-	-	-
Gastos de la Deuda Pública	-	-	-	-	-	-
Costo por Coberturas	-	-	-	-	-	-
Apoyos Financieros	-	-	-	-	-	-
Adeudos de Ejercicios Fiscales Anteriores (Adetas)	-	-	-	-	-	-
Total del Gasto	144,638.4	2,293.1	146,931.5	76,484.1	76,484.1	71,440.2

Dr. Mauricio Enrique Ruiz Rubio
 Director General


Mtro. Marco Antonio López Corral
 Director de Administración y Finanzas

Tecnológico de Estudios Superiores de Coacalco
 Estado Analítico del Ejercicio del Presupuesto de Egresos
 Clasificación Económica (por Tipo de Gasto)
 Del 1 de Enero al 30 de Junio de 2021
 (Miles de Pesos)

Concepto	Egresos					Subejercicio 6 = (3 - 4)
	Aprobado	Ampliaciones/ (Reducciones)	Modificado	Devengado	Pagado	
	1	2	3 = (1 + 2)	4	5	
Gasto Corriente	139,361.0	2,293.1	141,654.1	74,463.5	74,463.5	67,190.6
Gasto de Capital	5,277.4	-	5,277.4	2,020.6	2,020.6	3,256.8
Amortización de la Deuda y Disminución de Pasivos						
Pensiones y Jubilaciones						
Participaciones						
Total del Gasto	144,638.4	2,293.1	146,931.5	76,484.1	76,484.1	70,447.4




 Dr. Mauricio Ezequiel Rawath Rubio
 Director General




 Mtro. Marco Antonio López Corral
 Director de Administración y Finanzas

Tecnológico de Estudios Superiores de Coacalco
 Estado Analítico del Ejercicio del Presupuesto de Egresos
 Clasificación Administrativa
 Del 1 de Enero al 30 de Junio de 2021
 (Miles de pesos)


Concepto	Egresos						Subejercicio
	Aprobado	Ampliaciones/ (Reducciones)	Modificado	Devengado	Pagado		
	1	2	3 = (1 + 2)	4	5	6 = (3 - 4)	
Poder Ejecutivo	144,638.4	2,293.1	146,931.5	76,484.1	76,484.1	70,447.4	
Poder Legislativo			-			-	
Poder Judicial			-			-	
Órganos Autónomos			-			-	
Total del Gasto	144,638.4	2,293.1	146,931.5	76,484.1	76,484.1	70,447.4	


 Dr. Mauricio Ezequiel Rawath Rubio
 Director General


 Mtro. Marcos Antonio López Corral
 Director de Administración y Finanzas

Tecnológico de Estudios Superiores de Coacalco
 Estado Analítico del Ejercicio del Presupuesto de Egresos
 Clasificación Administrativa
 Del 1 de Enero al 30 de Junio de 2021
 (Miles de Pesos)

Concepto	Egresos					Subejercicio
	Aprobado	Ampliaciones/ (Reducciones)	Modificado	Devengado	Pagado	
	1	2	3 = (1 + 2)	4	5	
Entidades Paraestatales y Fideicomisos No Empresariales y No Financieros	144,638.4	2,293.1	146,931.5	76,484.1	76,484.1	70,447.4
Instituciones Públicas de Seguridad Social	-	-	-	-	-	-
Entidades Paraestatales Empresariales No Financieras con Participación Estatal Mayoritaria	-	-	-	-	-	-
Entidades Paraestatales Empresariales Financieras Monetarias con Participación Estatal Mayoritaria	-	-	-	-	-	-
Entidades Paraestatales Empresariales Financieras No Monetarias con Participación Estatal Mayoritaria	-	-	-	-	-	-
Fideicomisos Financieros Públicos con Participación Estatal Mayoritaria	-	-	-	-	-	-
Total del Gasto	144,638.4	2,293.1	146,931.5	76,484.1	76,484.1	70,447.4



 Dr. Mauricio Ezequiel Rawath Rubio
 Director General



 Mtro. Marco Antonio López Corral
 Director de Administración y Finanzas

Tecnológico de Estudios Superiores de Coacalco
 Estado Analítico del Ejercicio del Presupuesto de Egresos
 Clasificación Funcional (Finalidad y Función)
 Del 1 de Enero al 30 de Junio de 2021

Concepto	Egresos					Subejercicio 6 = (3 - 4)
	Aprobado	Ampliaciones/ (Reducciones)	Modificado	Devengado	Pagado	
	1	2	3 = (1 + 2)	4	5	
Gobierno	-	-	-	-	-	-
Legislación	-	-	-	-	-	-
Justicia	-	-	-	-	-	-
Coordinación de la Política de Gobierno	-	-	-	-	-	-
Relaciones Exteriores	-	-	-	-	-	-
Asuntos Financieros y Hacendarios	-	-	-	-	-	-
Seguridad Nacional	-	-	-	-	-	-
Asuntos de Orden Público y de Seguridad Interior	-	-	-	-	-	-
Otros Servicios Generales	-	-	-	-	-	-
Desarrollo Social	144,638.4	2,293.1	146,931.5	76,484.1	76,484.1	70,447.4
Protección Ambiental	-	-	-	-	-	-
Vivienda y Servicios a la Comunidad	-	-	-	-	-	-
Salud	-	-	-	-	-	-
Recreación, Cultura y Otras Manifestaciones Sociales	144,638.4	2,293.1	146,931.5	76,484.1	76,484.1	70,447.4
Educación	-	-	-	-	-	-
Protección Social	-	-	-	-	-	-
Otros Asuntos Sociales	-	-	-	-	-	-
Desarrollo Económico	-	-	-	-	-	-
Asuntos Económicos, Comerciales y Laborales en General	-	-	-	-	-	-
Agropecuaria, Silvicultura, Pesca y Caza	-	-	-	-	-	-
Combustibles y Energía	-	-	-	-	-	-
Minería, Manufacturas y Construcción	-	-	-	-	-	-
Transporte	-	-	-	-	-	-
Comunicaciones	-	-	-	-	-	-
Turismo	-	-	-	-	-	-
Ciencia, Tecnología e Innovación	-	-	-	-	-	-
Otras Industrias y Otros Asuntos Económicos	-	-	-	-	-	-
Otras no Clasificadas en Funciones Anteriores	-	-	-	-	-	-
Transacciones de la Deuda Pública / Costo Financiero de la Deuda	-	-	-	-	-	-
Transferencias, Participaciones y Aportaciones entre Diferentes Niveles y Ordenes	-	-	-	-	-	-
Saneamiento del Sistema Financiero	-	-	-	-	-	-
Adeudos de Ejercicios Fiscales Anteriores	-	-	-	-	-	-
Total del Gasto	144,638.4	2,293.1	146,931.5	76,484.1	76,484.1	70,447.4

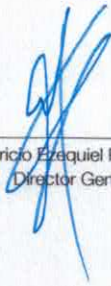
Dr. Mauricio Ezequiel Rawath Rubio
 Director General

Mtro. Marco Antonio López Corral
 Director de Administración y Finanzas


Tecnológico de Estudios Superiores de Coacalco
 Endeudamiento Neto
 Del 1 de Enero al 30 de Junio de 2021
 (Miles de Pesos)

Identificación de Crédito o Instrumento	Contratación/Colocación	Amortización	Endeudamiento Neto
	A	B	C = A - B
Créditos Bancarios			
			-
			-
			-
			-
			-
Total Créditos Bancarios	-	-	-
Otros Instrumentos de Deuda			
			-
			-
			-
			-
			-
Total Otros Instrumentos de Deuda	-	-	-
TOTAL	-	-	-

No Aplica




 Dr. Mauricio Ezequiel Rawath Rubio
 Director General



 Mtro. Marco Antonio López Corral
 Director De Administración y Finanzas

Tecnológico de Estudios Superiores de Coacalco
 Intereses de la Deuda
 Del 1 de Enero al 30 de Junio de 2021
 (Miles de Pesos)

Identificación de Crédito o Instrumento	Devengado	Pagado
Créditos Bancarios		
No Aplica		
Total de Intereses de Créditos Bancarios		
	-	-
Otros Instrumentos de Deuda		
Total de Intereses de Otros Instrumentos de Deuda		
	-	-
TOTAL		
	-	-



 Dr. Mauricio Ezequiel Rawath Rubio
 Director General



 Mtro. Marco Antonio López Corral
 Director De Administración y Finanzas

Tecnológico de Estudios Superiores de Coacalco
 Gasto por Categoría Programática
 Del 1 de Enero al 30 de Junio de 2021
 (Miles de Pesos)

Concepto	Egresos					Subejercicio
	1	2	3=(1+2)	4	5	
Programas	Aprobado	Ampliaciones/(Reducciones)	Modificado	Devengado	Pagado	
Subsidios: Sector Social y Privado o Entidades Federativas y Municipios						
Sujetos o Reglas de Operación Otros Subsidios	144,638.4	2,293.1	146,931.5	76,484.1	76,484.1	70,447.4
Desempeño de las Funciones						
Prestación de Servicios Públicos Provisión de Bienes Públicos Planeación, Seguimiento y Evaluación de Políticas Públicas Promoción y Fomento Regulación y Supervisión Funciones de las Fuerzas Armadas (Únicamente Gobierno Federal) Específicos Proyectos de Inversión	144,638.4 144,638.4	2,293.1 2,293.1	146,931.5 146,931.5	76,484.1 76,484.1	76,484.1 76,484.1	70,447.4 70,447.4
Administrativos y de Apoyo						
Apoyo al Proceso Presupuestario y para Mejorar la Eficiencia Institucional Apoyo a la Función Pública y al Mejoramiento de la Gestión Operaciones Ajenas	-	-	-	-	-	-
Compromisos						
Obligaciones de Cumplimiento de Resolución Jurisdiccional Desastres Naturales	-	-	-	-	-	-
Obligaciones						
Pensiones y Jubilaciones Aportaciones a la Seguridad Social Aportaciones a Fondos de Estabilización Aportaciones a Fondos de Inversión y Reestructura de Pensiones	-	-	-	-	-	-
Programa de Gasto Federalizado (Gobierno Federal)						
Gasto Federalizado	-	-	-	-	-	-
Participaciones a Entidades Federativas y Municipios						
Costo Financiero, Deuda o Apoyos a Deudores y Ahorradores de la Banca	-	-	-	-	-	-
Adeudos de Ejercicios Fiscales Anteriores						
Adeudos de Ejercicios Fiscales Anteriores	-	-	-	-	-	-
Total del Gasto	144,638.4	2,293.1	146,931.5	76,484.1	76,484.1	70,447.4

Dr. Mauricio Esquivel Rawath Rubio
 Director General

Mtro. Marco Antonio López Corral
 Director de Administración y Finanzas